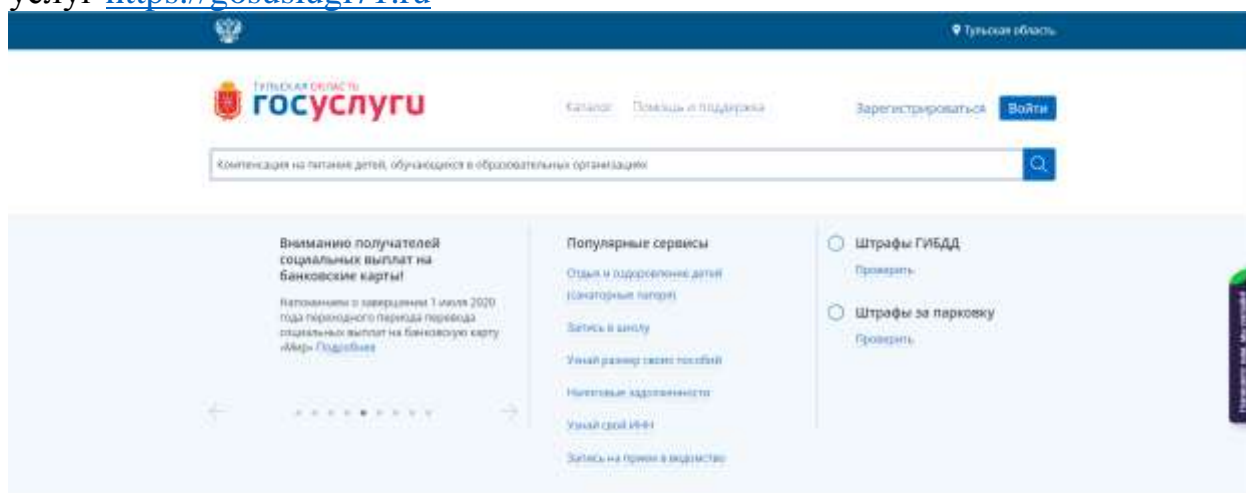


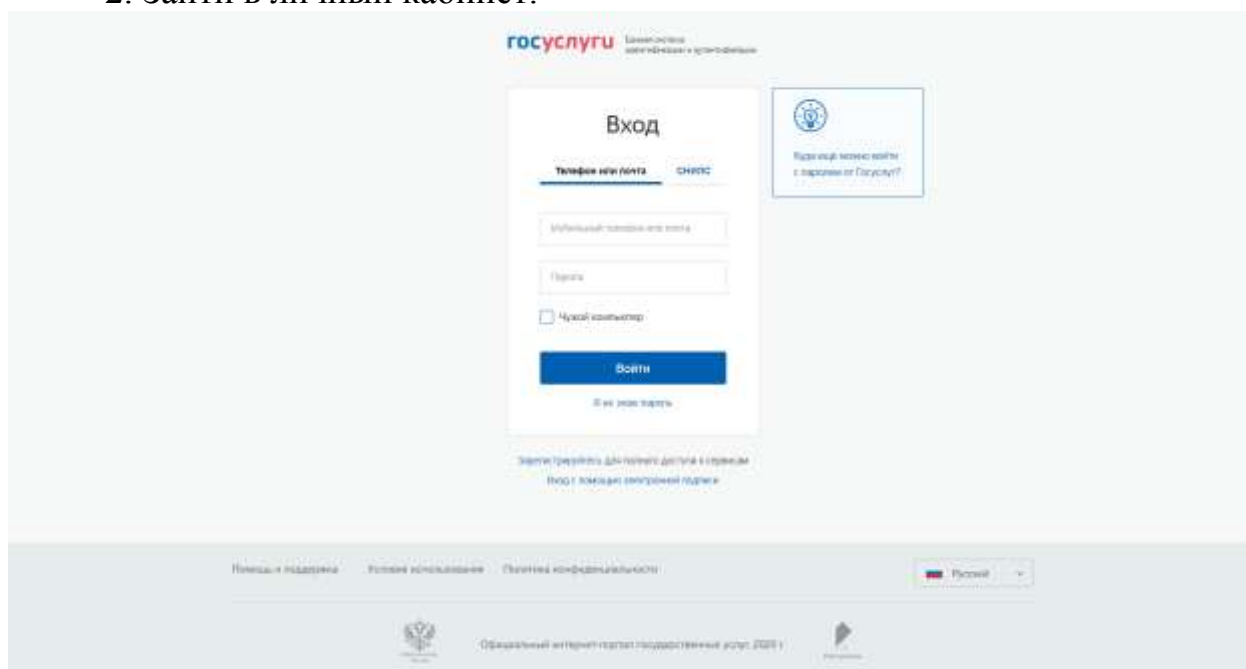
ИНСТРУКЦИЯ по подачи заявления на предоставления денежной компенсации взамен питания обучающихся в электронном виде

Для направления заявления на предоставления денежной компенсации взамен питания обучающихся в электронном виде необходимо:

1. Войти на региональный портал государственных и муниципальных услуг <https://gosuslugi71.ru>



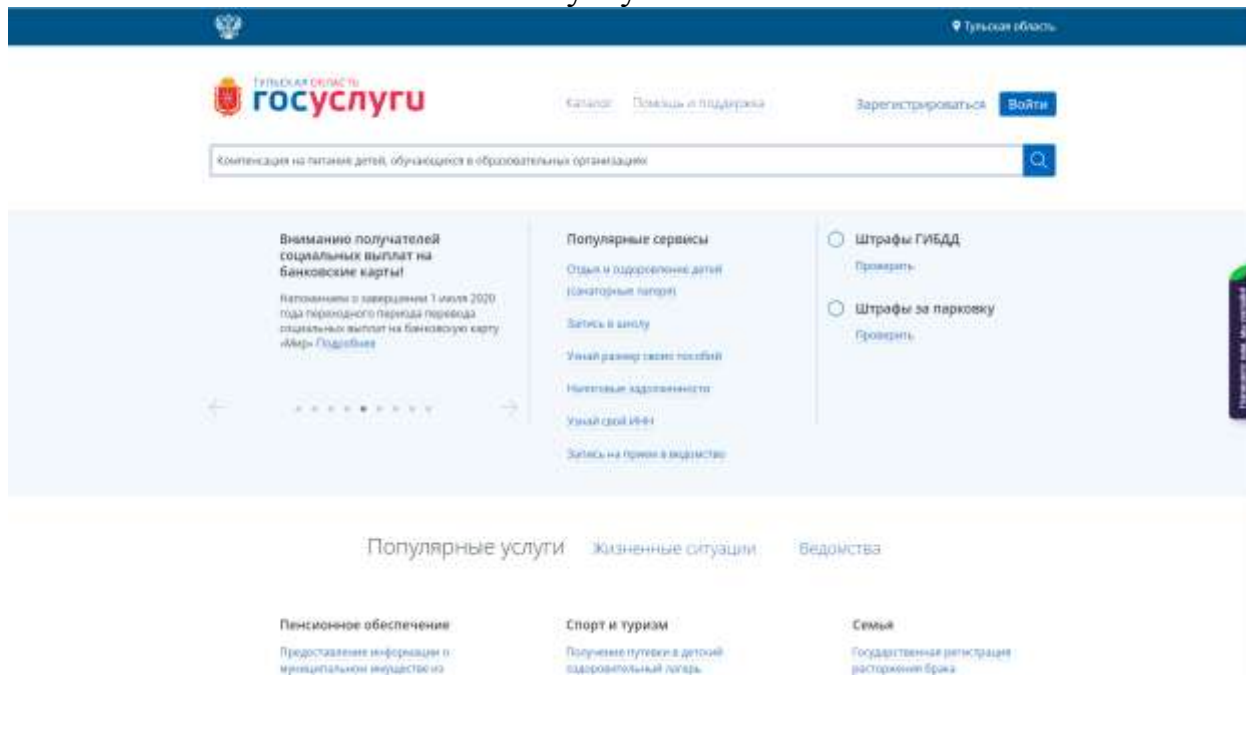
2. Зайти в личный кабинет.



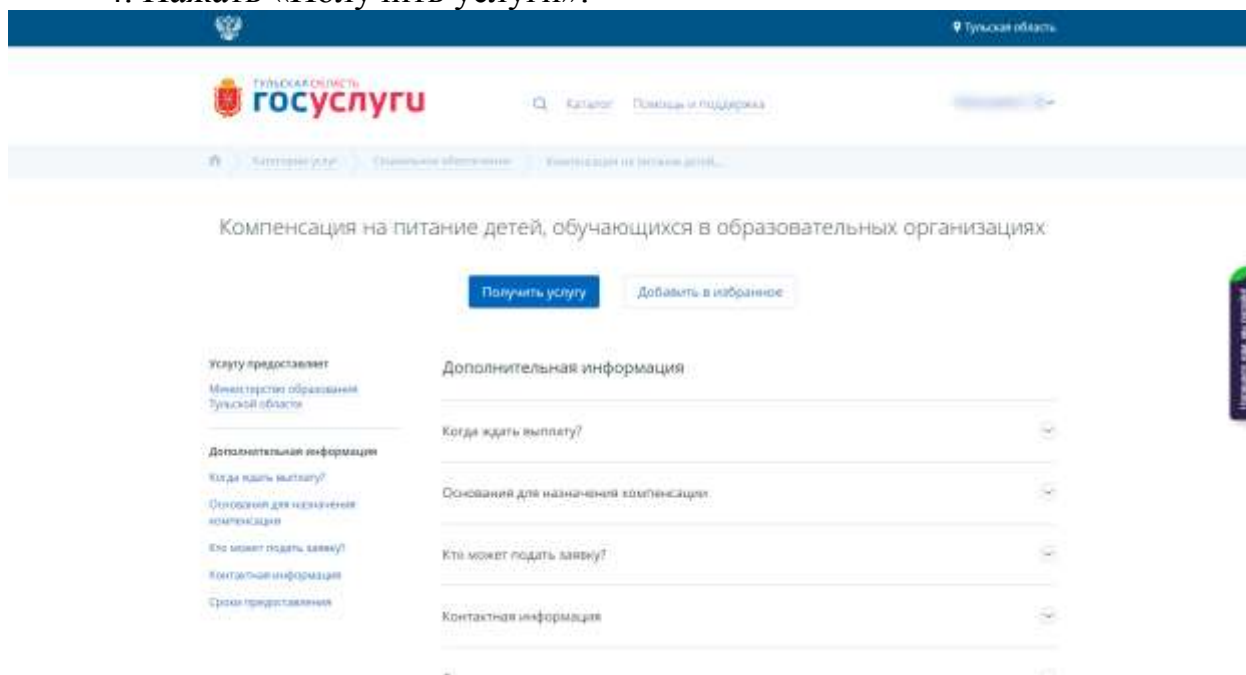
3. Выбрать услугу «Компенсация на питание детей, обучающихся в образовательных организациях».

3.1. Услуга располагается в разделе «Ведомства», подраздел «Министерство образования Тульской области».

3.2. Также возможно воспользоваться поисковой строкой введя полностью или частично название услуги.



4. Нажать «Получить услуги».



5. В открывшемся окне выберите от лица кого будет подано заявление и нажмите «Далее».

The screenshot shows the 'Госуслуги' website interface. At the top, there is a blue header with the Russian coat of arms and the text 'ТУЛЬСКАЯ ОБЛАСТЬ'. Below the header is the 'Госуслуги' logo and a search bar. The main content area is titled 'Компенсация на питание детей, обучающихся в образовательных организациях'. Underneath, there is a section for 'Предварительное анкетирование' with the instruction 'Выберите тип заявителя'. Two radio buttons are visible: 'Родитель/опекун' (selected) and 'Лицо, действующее от имени законного представителя'. At the bottom of this section are buttons for 'Отмена', 'Вернуться', and 'Далее >'. A footer contains the 'ЦЕНТР ИНФОРМАЦИОННЫХ ТЕХНОЛОГИЙ' logo, the phone number '8 800 450-00-71', and a link to 'Заняться в МФЦ'.

6. Внесите недостающие данные, образовательное учреждение, а также номер счета на который необходимо будет перечислить денежную компенсацию (поля, отмеченные звездочкой, являются обязательными для заполнения).

The screenshot shows the 'Госуслуги' website interface at the 'Заселение заявления' step. The title is 'Компенсация на питание детей, обучающихся в образовательных организациях'. The section is titled 'Личные данные заявителя' and contains several input fields: 'Имя*', 'Фамилия*', 'Отчество*', 'Пол*', 'Дата*', 'Мобильный телефон*', and 'Электронный адрес*'. A blue information box below the fields states: 'В случае несоответствия или отсутствия необходимой информации рекомендуем заполнить ее в личном кабинете, а затем вернуться к заявлению о предоставлении услуги.' At the bottom, there is a label 'Данные документа, удостоверяющего личность заявителя'.

Личные данные ребёнка

Фамилия* Имя* Отчество

Дата рождения* СНИЛС*

Данные документа, удостоверяющего личность ребёнка

Подлинник* Выберите документ

Серия* Номер* Дата выдачи*

Кто выдан*

Информация о школе, в которой обучается ребёнок

Учебный округ* Выберите район

Учебное заведение* Выберите школу

Класс и параллель*

Способ получения денежных средств

ПАО "Сбербанк"

Иная кредитная организация

Реквизиты для получения через ПАО "Сбербанк"

Назначение кредитных денежных средств* ПАО "Сбербанк"

Номер лицевого счёта*

Согласие на обработку персональных данных

i В соответствии с требованиями статьи 9 Федерального закона от 27.07.2006 г. № 152-ФЗ «О персональных данных» подтверждая своё согласие на обработку моих персональных данных, необходимых для предоставления муниципальной услуги при условии, что обработка персональных данных осуществляется строго в соответствии со statedными задачами с персональными данными, я обязываюсь соблюдать следующие условия, ставшие мне известной в связи с предоставлением документов и сведений:

Согласен(на)

Отмена **Черновик** **С Назад** **Готово**

ЦЕНТР ИНФОРМАЦИОННЫХ ТЕХНОЛОГИЙ

Помощь и поддержка
8 800 450-00-71

Другие проекты
Зайтишь в МФЦ

7. После заполнения всех полей нажмите «Готово».